



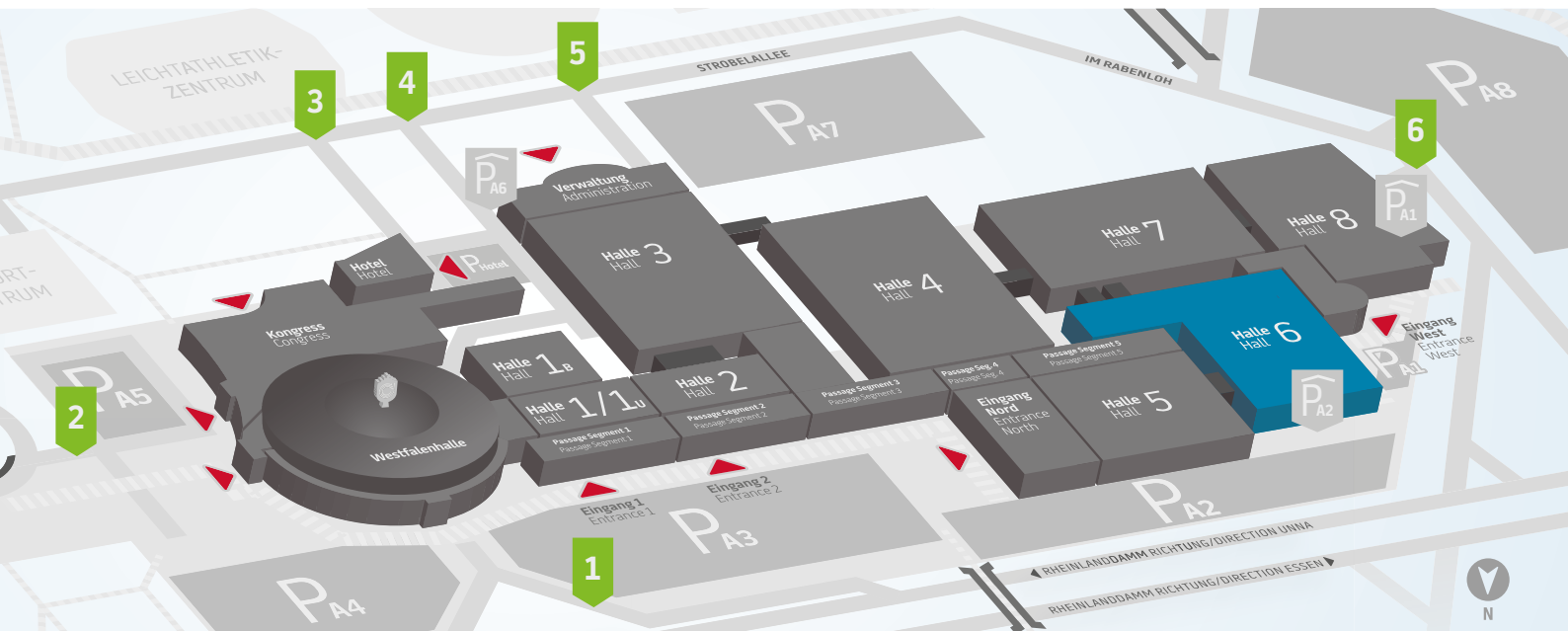
SERVICE-GUIDE

# Halle 6 Hall 6

  
MESSE  
DORTMUND

# Halle 6

## Hall 6



 PARKPLÄTZE PARKING	 TIEFGARAGE UNDERGROUND PARKING	 FUSSWEG FOOTPATH	 EINGANG ENTRANCE	 ZUFAHRTEN ACCESS	1 NORD NORTH	3 SÜD (HOTEL) SOUTH (HOTEL)	5 SÜD SOUTH
					2 OST EAST	4 SÜD (WIRTSCHAFTSHOF) SOUTH (WIRTSCHAFTSHOF)	6 WEST WEST

### AUSSTELLUNGSFLÄCHE EXHIBITION AREA

Bezeichnung Description	Ausstellungsfläche/m <sup>2</sup> Exhibition area/sqm	Lichte Höhe/m Clear height/m	Belastbarkeit kN/m <sup>2</sup> Load-carrying capacity kN/sqm	Stützen Pillars
Halle 6 / Hall 6	7.200,00 / 7.200.00	5,50 / 5.50	7,50 / 7.50	✓
Eingang West / Entrance West	575,00 <sup>1</sup> / 575.00 <sup>1</sup>	3,30 / 3.30	5,00 / 5.00	✓

<sup>1</sup> = nur per Sondergenehmigung  
<sup>1</sup> = Requires special permission

### TECHNIK TECHNOLOGY

Bezeichnung Description	WLAN WLAN	Gas Gas	Wasser Water	Strom Electricity	Druckluft Compressed air	Hängepunkte Suspension points
Halle 6 / Hall 6	✓	✓	✓	✓	✓	✓
Eingang West / Entrance West	✓	-	-	✓	-	-

### TÜREN UND TORE DOORS AND GATES

Bezeichnung Description	Breite/m Width/m	Höhe/m Height/m
Tor 61 / Gate 61	4,00 / 4.00	3,80 <sup>2</sup> / 3.80 <sup>(2)</sup>
Tor 62 / Gate 62	4,00 / 4.00	3,50 <sup>(2)</sup> / 3.50 <sup>(2)</sup>
Tor 63 / Gate 63	4,00 / 4.00	3,50 <sup>(2)</sup> / 3.50 <sup>(2)</sup>
Tor 64 / Gate 64	4,50 / 4.50	4,40 / 4.40
Tor 65 / Gate 65	4,50 / 4.50	4,40 / 4.40
Tor 66 / Gate 66	4,50 / 4.50	4,40 / 4.40
Tor 68 / Gate 68	4,00 / 4.00	3,90 <sup>(2)</sup> / 3.90 <sup>(2)</sup>

<sup>2</sup> Zufahrt von außen nur 3,10 m  
<sup>2</sup> Vehicular access from outside 3.10 m

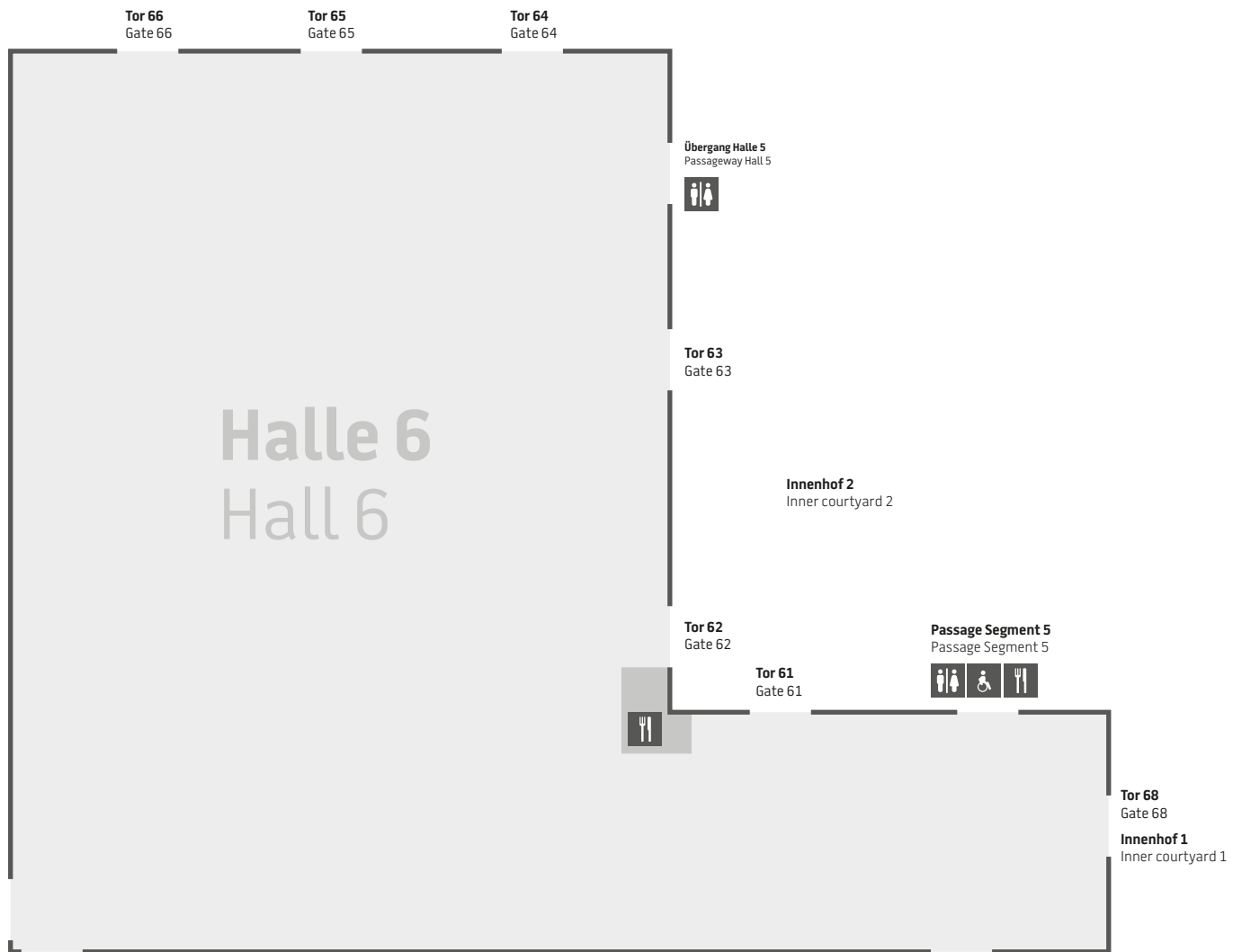
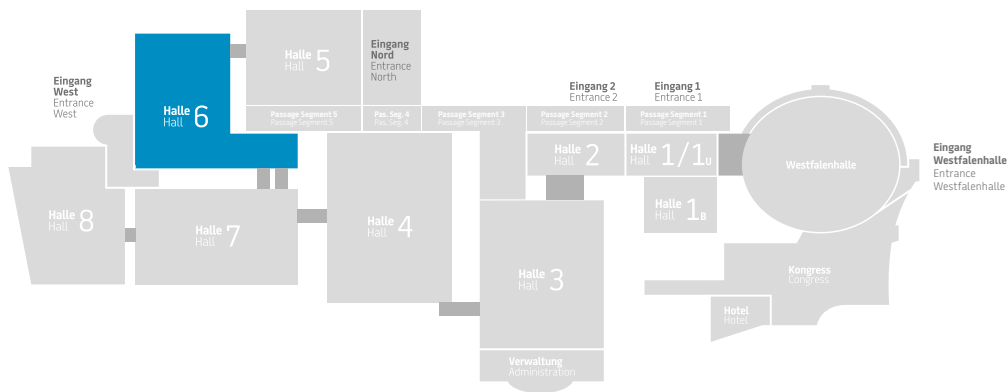
### FUNKTIONSRÄUME FUNCTION ROOMS

Bezeichnung Description	Größe/m <sup>2</sup> Size/sqm	Ausstattung Equipment	Besonderheiten Special features
Raum 8/01 / Room 8/01	13,50 / 13.50	-	Im Eingang West / in the West Entrance
Raum 8/02 / Room 8/02	12,50 / 12.50	-	Im Eingang West / in the West Entrance

Weitere Informationen finden Sie in unserem Service-Guide „Eingänge und Passage“ /  
You can find further information in our 'Entrances and Passage' Service Guide

### GASTRONOMIE-EINRICHTUNGEN CATERING FACILITIES

Bezeichnung Description	Größe/m <sup>2</sup> Size/sqm	Sitzplätze Seats	Angebot Offer
Snack	27,00 / 27.00	-	Snacks, Getränke / snacks, drinks



Eingang West  
Entrance West

Räume 8/01 - 8/02  
Rooms 8/01 - 8/02



Übergang Halle 7  
Passageway Hall 7